

## LOGOTIPO

Para la edición 2026, el logotipo de Expo Nacional Ferretera va acompañado de una placa azul con el distintivo de la sede GUADALAJARA.

Es importante que el logo se use en azul ya que es el color representativo del evento.

Cuando el logo necesite ir sobre un fondo oscuro conservará el tono azul y las letras del logotipo en blanco.



## TIPOGRAFÍA

### Rubik

Esta fuente se descarga desde google fonts  
<https://fonts.google.com/specimen/Rubik>

En esta edición se utilizará únicamente esta fuente tipográfica, ya que cuenta con variables que pueden ser usadas de acuerdo a las necesidades del documento.

## RUBIK

- **Rubik Semibold:** se usa para títulos en ALTAS y para el formato de fecha
- **Rubik Medium:** Se usa en el slogan o highlights.
- **Rubik Regular:** para el cuerpo de texto.
- **Rubik Bold:** Se usa para subtítulos y/o para resaltar algún texto importante dentro del cuerpo de texto.
- *Rubik Italic:* para alguna "cita".


## GAMA DE COLOR

Esta edición 2026 cuenta con dos colores primarios y cuatro secundarios o de soporte.

### Colores primarios

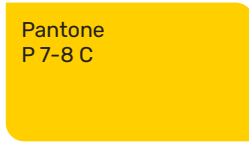


CMYK: 0, 0, 0, 100  
RGB: 35, 31, 32  
Hex: #231F20

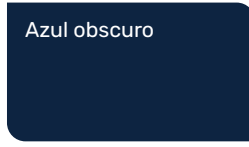


CMYK: 81, 12, 0, 0  
RGB: 0, 168, 227  
Hex: #00A8E3

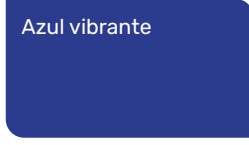
### Colores secundarios



CMYK: 0, 18, 100, 0  
RGB: 255, 207, 1  
Hex: #FFCF01



CMYK: 98, 84, 45, 50  
RGB: 3, 36, 65  
Hex: #0D2441



CMYK: 99, 93, 8, 1  
RGB: 43, 58, 140  
Hex: #2B3A8C



CMYK: 70, 53, 27, 5  
RGB: 93, 112, 144  
Hex: #5D7090

## FORMATO DE FECHA Y SLOGAN

El formato de fecha y el slogan van dentro de una placa con la esquina redondeada como se muestra a continuación.

- Cuando la placa está sobre la imagen principal, el azul oscuro debe ir a una transparencia del 60% y el outline amarillo al 100%.

- Si se quieren usar sobre fondo blanco los textos pueden ir en combinación con los colores azules, como se muestra en este ejemplo.



La fuerza de la  
industria ferretera  
en un solo evento.

03.04.05  
SEPT.2026  
[www.expoferretera.com.mx](http://www.expoferretera.com.mx)

## IMAGEN 2026



Imagen Principal

Logotipo 2026

Transparency placa redondeada:  
• Fill: con azul oscuro al 50%  
• Outline: Azul primario en Color Dodge al 90%

Elementos representativos de cada industria:  
• Iluminación y eléctrico  
• Ferretería  
• Seguridad Industrial  
• Construcción  
• Tornillería Industrial  
• Pintura

Transparency placa redondeada:  
• Fill: con azul oscuro al 60%  
• Outline: Amarillo al 100%

Slogan en amarillo y blanco / formato de fecha acompañado del sitio web

Pie: Logo de RX, logo del recinto, RRSS y legales

Remaches: se conservan para acompañar alguna información

## REDES SOCIALES E ICONOGRAFÍA

Los iconos a usar para esta edición son los siguientes y pueden usarse con la gama de color 2026 que mejor se adapte a cada material.

Sobre fondo blanco.



Ferretería



Pintura



Seguridad industrial



Iluminación y Eléctrico



Construcción



Tornillería industrial

Sobre fondo oscuro.



Ferretería



Pintura



Seguridad industrial



Iluminación y Eléctrico



Construcción

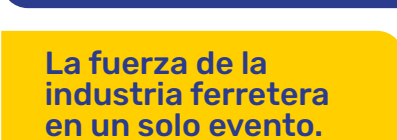


Tornillería industrial



## ELEMENTOS DE APOYO

Las placas con esquinas redondeadas funcionan como apoyo para resaltar alguna información importante, slogan o CTA y como envolvente. Pueden ir en la gama de color 2026.

Plecas con 1 esquina redondeada



Plecas con 2 esquinas redondeadas



Los remaches se usarán al inicio de un título, para enmarcar un cierre o CTA.

## TÍTULOS



## APLICACIÓN HORIZONTAL

Esta es una muestra de como adaptar la imagen principal a formatos horizontales como video, presentaciones de PPT, valla externa, etc.

